

Стеллаж-основание для камер тест-напыла

Стеллажи изготовлены в едином стиле с камерой тест-напыла и позволяют максимально использовать полезную площадь. Алюминиевый профиль и оцинкованная сталь обеспечивают долгий срок службы.

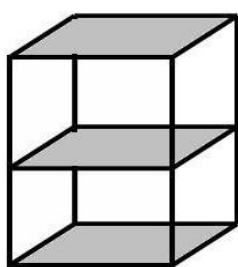
Назначение: для размещения камеры тест-напыла и в качестве рабочего стола и стеллажа для размещения и хранения сопутствующих материалов.

Особенности конструкции: комплект съемных зажимов обеспечивает жесткое неподвижное соединение камеры тест-напыла и стеллажа. Регулируемые по высоте ножки позволяют компенсировать неровности пола. По требованию комплектуются роликовыми колесами.

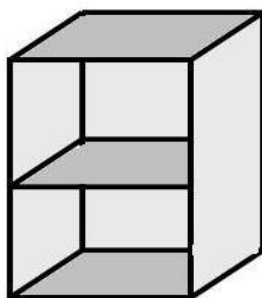
Материал: каркас - алюминиевый профиль, полки и стенки – оцинкованная сталь 1мм.

Изготавливаем любые стеллажи по размерам Заказчика.

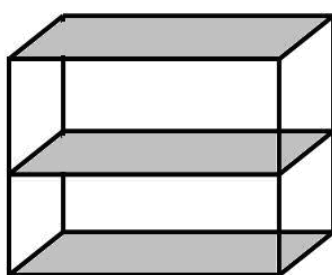
п/п	Модель	Ш, мм	Г, мм	В, мм	Примечание
1	Elt -0 600x700x1000	600	700	1000	открытый стеллаж
2	Elt -1 600x700x1000	600	700	1000	закрытый стеллаж
3	Elt -11 600x700x1000	600	700	1000	тумба с одной створкой
4	Elt -0 1000x700x1000	1000	700	1000	открытый стеллаж
5	Elt -1 1000x700x1000	1000	700	1000	закрытый стеллаж
6	Elt -11 1000x700x1000	1000	700	1000	тумба с двумя створками



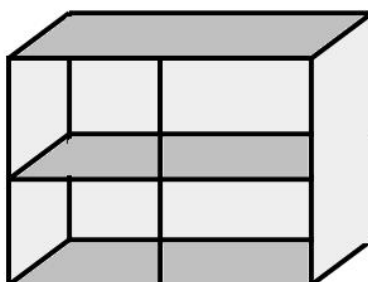
Elt -0 600x700x1000
Ш x Г x В



Elt -1 600x700x1000
Ш x Г x В



Elt -0 - 1000x700x1000
Ш x Г x В



Elt -1 1000x700x1000
Ш x Г x В